


## 4+ PRIMÀRIA

### TREBALL PER A LA SETMANA DEL 6 AL 10 D' ABRIL.



- Aquesta setmana comença la **Setmana Santa**. Una setmana especial en la vida de Jesús i molt important per al cristians. Us facilite material per a treballar i recordar els moments que Jesús va passar al llarg d' estos dies.

- Recordeu que totes les activitats que es proposen, seran realitzades sempre i quan estiga en les vostres mans. Es recomana imprimir els fulls a la vostra casa per a poder fer la feina i portar-los a l' escola el dia que tornem a veure' ns. Si pel contrari, no podeu traure les fitxes impreses, no passa res,

s' aconsella fer les activitats en un full o llibreta que tingueu per casa o via on line (les activitats que calguen).

Ja sabeu que teniu un correu electrònic [desempreligio@gmail.com](mailto:desempreligio@gmail.com) per a dubtes, propostes, enviar fotos de les manualitats que feu de Setmana Santa... sobre qualsevol tema de tot el que vaig penjant a la web.

- Les fitxes de manualitats són orientatives, no cal fer-les amb el material que s' indica en l' activitat. Si no el tenim a casa, es pot utilitzar qualsevol altre material que tingam a mà.

-A continuació vos deixe les activitats següents per anar fent-les.

- Al final de les activitats podreu trobar uns enllaços on si, feu clic, podreu continuar aprenent de manera divertida.




Feu clic al enllaç de baix per a poder fer les activitats Setmana Santa i llegir en què consisteix via on line:

de

<https://www.blinklearning.com/coursePlayer/clases2.php?editar=0&idcurso=858410&idclase=46761520&contentStyle=esc&modo=0>

A continuació us fique unes fitxes per a treballar este tema.

Llegir:



Llegir:

# SEMANA SANTA



## DOMINGO DE RAMOS

La enseñanza de Jesús sobre la oración y el amor hizo que hasta el mas pequeño de sus hijos le siguiera. El fue honrado por la gente, pero sabia que algunos no lo aceptaban



## JUEVES SANTO

Jesús vino a Jerusalén a celebrar la fiesta de pascua con sus amigos. El compartió la primera Eucaristía con ellos y les enseñó un lección especial sobre servicio y entrega.



## VIERNES SANTO

Cada Viernes Santo nosotros recordamos la muerte de Jesús en la cruz. Nos reunimos como familia y honramos la cruz porque nuestra fe nos enseña que verdaderamente es el "Árbol de Salvación" el



## VIGILIA PASCUAL

La promesa de la nueva vida es celebrada con bautismos en Pascua. En la noche de la vigilia pascual nuevos miembros de la familia cristiana son bautizados y reciben una bata blanca que simboliza su nueva vida en Cristo.


**ALELULLA!**



Completar fent un xicotet resum del que passa cada dia.

**Viernes Santo**

**VIERNES SANTO**



---

---

---

---

---

---

---

---

**Sábado Santo**

---

---

---

---

---

---

---

---



**Domingo de Resurrección**



---

---

---

---

---

---

---

---






# Completar

## Sabías que...?

Que el lavatorio de los pies, que se realiza en este día en la liturgia significa el servicio y el amor del Señor Jesús que ha venido "no para ser servido, sino para servir."  
Él nos mandó a que nos laváramos los pies los unos a los otros para enseñarnos: la humildad, la igualdad y el servicio mutuo.

## Mensaje de Jueves santo




Acomoda en la grilla las palabras que aparecen en MAYÚSCULA en el evangelio de hoy.

"Durante la CENA (...) Jesús se levantó de la mesa, se sacó el MANTO y tomando una toalla se la ató a la cintura. Luego echó AGUA en un recipiente y empezó a LAVAR los pies a los DISCÍPULOS y a secárselos con la toalla que tenía en la cintura (...)

Después de haberles lavado los PIES, se puso el manto y volvió a la MESA y les dijo:  
"¿Comprenden lo que acabo de hacer con ustedes? Ustedes me llaman MAESTRO y Señor, y tienen razón, porque lo soy. Si yo, que soy el SEÑOR y el Maestro, les he lavado los pies, ustedes también deben lavarse los pies unos a OTROS. Les he dado el EJEMPLO para que hagan lo mismo que yo hice con ustedes."

(Jn. 13, 4-5. 12-15)



Luego traslada las letras numeradas a la grilla de abajo para poder leer un mensaje del Papa Francisco. Al mismo número le corresponde la misma letra.



## Info interesante...

En tiempos de Jesús, lavar los pies de los huéspedes o visitas, era una labor que debía realizar un sirviente de la casa cuando llegaba algún invitado.



Llegir per saber el significat

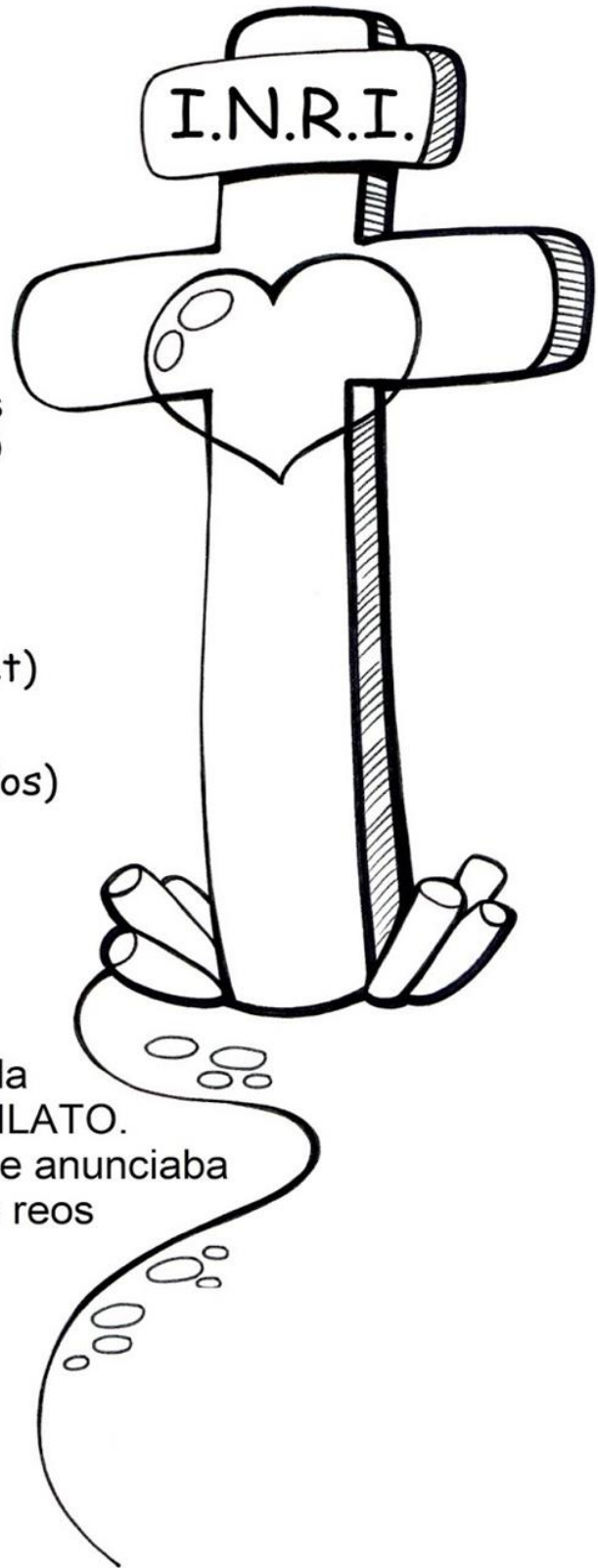
## Las iniciales I.N.R.I.

Son las iniciales de las palabras escritas en un LETRERO y clavadas sobre la cabeza de CRISTO en la cruz.

**I**ESUS (Jesús)  
**N**AZARENUS (de Nazaret)  
**R**EX (Rey)  
**I**UDAEORUM (de los judíos)

La inscripción estaba escrita en TRES IDIOMAS: latín, griego y hebreo y fue ordenada por el gobernador PONCIO PILATO. Según la costumbre, en ella se anunciaba la causa de la condena de los reos para que todo el que pasara pudiera verla.

Los cristianos han utilizado estas iniciales desde el siglo XIII.





Què passa el dijous sant? Llig.

### **La liturgia del Jueves Santo**



*El Jueves santo celebramos la Cena del Señor dando comienzo al Triduo pascual (los tres días antes de la Pascua).*

**El Jueves Santo tiene varias características litúrgicas:**

*Al comienzo de la Misa el sagrario debe estar completamente vacío. Este día se consagra el pan suficiente para la comunión del Jueves y Viernes Santos.*

Lo que la Iglesia quiere resaltar con este signo es lo que Jesús en realidad instituyó en la última Cena cuando partió el pan y lo dio a sus discípulos diciendo: "tomen y coman todos de él porque esto es mi cuerpo que será entregado por ustedes".



Al llegar el Gloria suenan las campanas, que ya no volverán a sonar hasta el Gloria de la Vigilia pascual.

*Después de la homilía se procede al rito más llamativo: el lavatorio de los pies.*

El lavatorio de los pies significa el servicio y el amor de Jesús que ha venido, no a ser servido, sino a servir. Este gesto demuestra el deseo de una Iglesia, que a ejemplo de Jesús, se hace servidora de la humanidad, especialmente de los más pobres y oprimidos.



### **Sabías que...?**

*En occidente desde el siglo IV se realizaba el lavatorio de los pies en el rito del bautismo, para que no se olvidaran que ser cristianos significa ser servidores a ejemplo de Jesús.*

**LA ULTIMA CENA**

Escribe la letra según el número de referencia de cada una de ellas. A igual número, le corresponde igual letra.



¿Qué palabras está diciendo Jesús?

--	--	--	--

5 3 4 5

--	--

5 3

--	--

2 6

--	--	--	--	--	--	--

9 11 5 7 13 8

--	--	--	--

5 3 4 1

--	--

5 3

--	--

2 6

--	--	--	--	--	--	--

3 1 10 12 7 5

**Referencias:**

- |      |       |       |
|------|-------|-------|
| 1. A | 7. R  | 11. U |
| 2. M | 8. O  | 12. G |
| 3. S | 9. C  | 13. P |
| 4. T | 10. N |       |
| 5. E |       |       |
| 6. I |       |       |

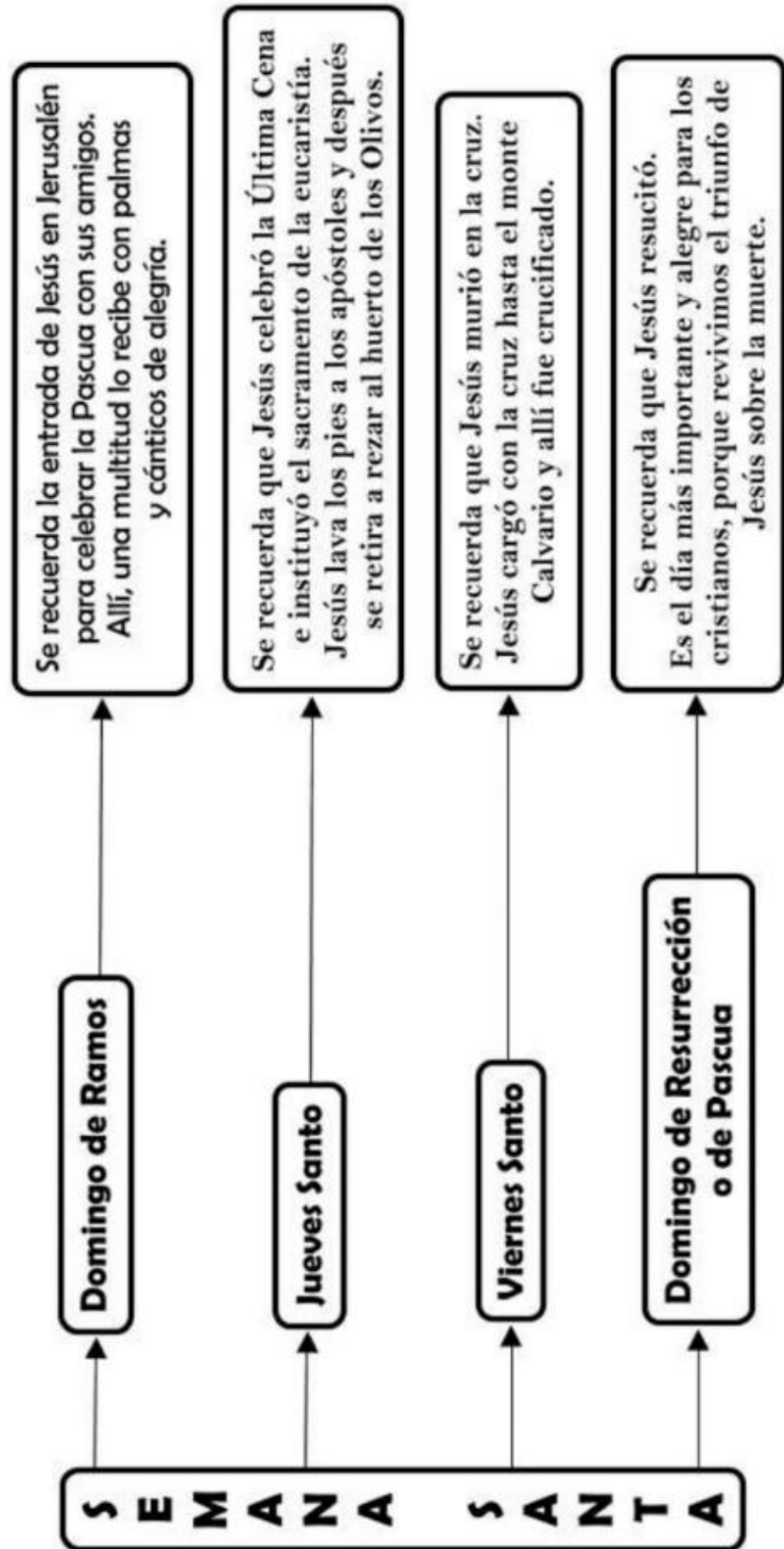






Llig i explica amb les teues paraules el què passa cada dia d' esta setmana santa en la

# LOS ÚLTIMOS MOMENTOS DE LA VIDA DE JESÚS






vida de Jesús a algú adult (pare, mare, germà....)

Típic i conegut joc que ja coneguem per la TV o per la classe. Consisteix en completar amb una paraula que comença per la lletra que hi ha al principi de la graella. Podeu fer-vos servir de l'ajuda d'un adult, fitxes anteriors que us he enviat, utilitzar la memòria i pensar, buscar en la Bíblia (també està on line)....

A mida que aneu responnent pintareu de roig els errors i de verd els acerts de la roda de les lletres. Quantes paraules eres capaç d'acertar?



En el evangelio de san Marcos, María Magdalena junto a dos mujeres van al sepulcro de Jesús. ¿Qué sucede allí? Lee el evangelio de hoy y responde al reportaje (con tus palabras) como si fueras María Magdalena.

Hola María, ¿nos podrías decir quiénes te acompañaban al sepulcro de Jesús?

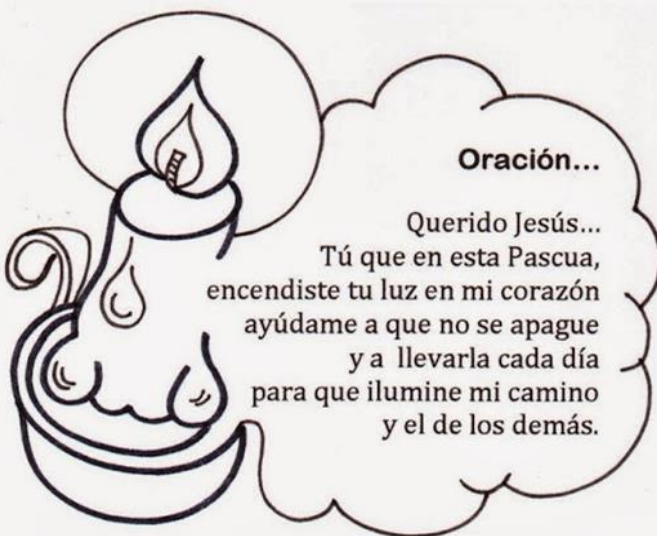
.....  
.....  
.....  
¿Y qué iban a hacer allí?

.....  
.....  
.....  
¿Y qué pasó cuando llegaron?

.....  
.....  
.....  
¿Había alguien dentro del sepulcro? ¿Encontraron a Jesús?

.....  
.....  
.....  
¿Y qué les dijo?

.....  
.....  
.....  
¿Y ustedes como reaccionaron?



Contestar les preguntes i pintar els dibuixos





Llegir i explicar a un adult el que hem llegit.



**¿Qué significado tienen las palmas benditas del Domingo de Ramos?**

Las palmas benditas recuerdan las palmas y ramos de olivo que los habitantes de Jerusalén agitaban y colocaban al paso de Jesús, cuando lo aclamaban como **Rey** y como **el que venía en Nombre del Señor**.




Las palmas benditas que recogemos cada Domingo de Ramos en las Iglesias Católicas significan que con ellas proclamamos a Jesús como **Rey de Cielos y Tierra**, pero -sobre todo- que lo proclamemos como **Rey de nuestro corazón**.



**Y ¿cómo es ese Reinado de Jesús en nuestro corazón?** Significa que lo dejamos a Él reinar en nuestra vida; es decir, que lo dejamos a Él regir nuestra vida. Significa que entregamos nuestra voluntad a Dios, para hacer su Voluntad y no la nuestra.

**Significa que lo hacemos dueño de nuestra vida para ser suyos.**

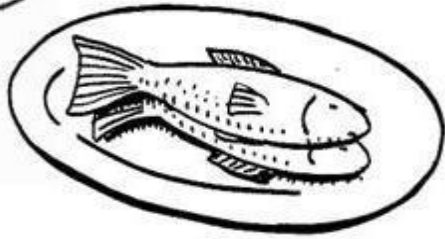
Así el Reino de Cristo comienza a nacer y crecer dentro de nosotros mismos, para luego transmitirlo a los demás.



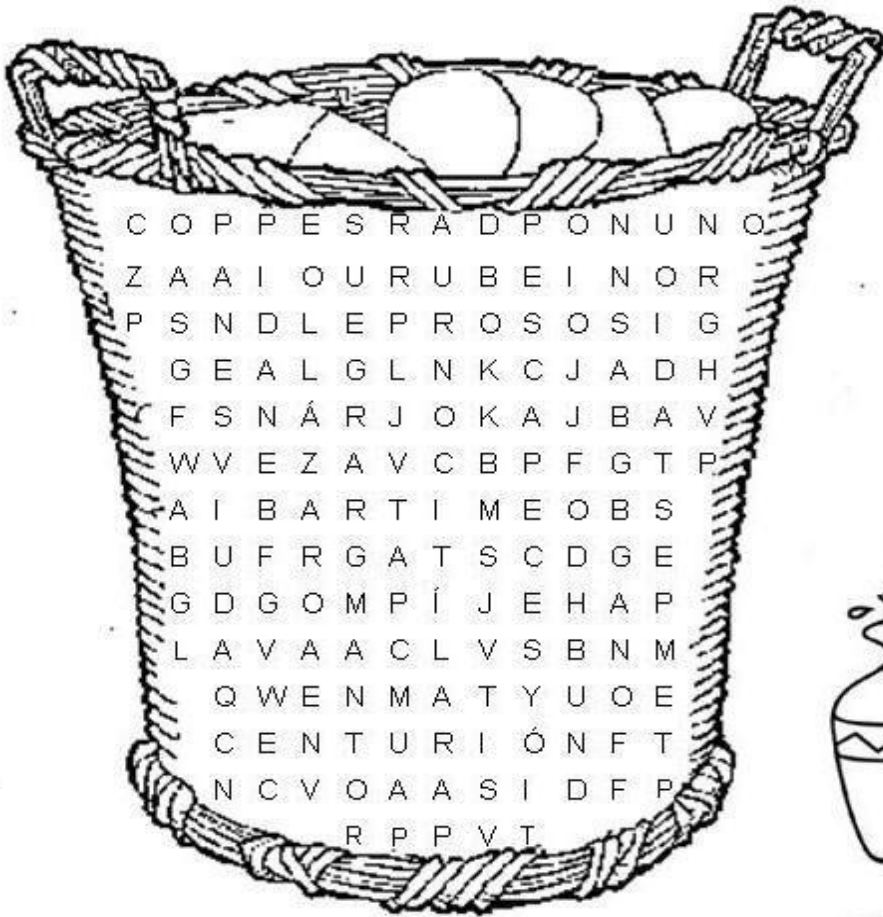
# Los Milagros de Jesús



Busca las palabras escondidas



- Canaá
- Centurión
- Paralítico
- Pesca
- Suegra
- Tempestad
- Jairo
- Panes
- Peces
- Leprosos
- Lázaro
- Agua
- Vino
- Viuda
- Manto
- Bartimeo





# La Semana Santa



Domingo de Ramos.

Busca las palabras escondidas


- Jesús
- Pasión
- Ramos
- Pascua
- Triduo
- Eucaristía
- Cruz
- Vigilia
- Bautismo
- Cirio
- Fuego
- Cena
- Crisma
- Óleos
- Pies
- Crucis(Vía)
- Veneración



Jueves Santo.



Viernes Santo.



O P E R A Z  
 D B A U T I S M O A I U O I U  
 N Z I S O R U B I N N O U R A I T D F  
 T R I D U O F G O K H C L C R I S M A F  
 B E A C W A S D F I J E S Ú S I V O H J S U  
 P I E S N B U A S D Q W S R T A Y U C P E O M O H E  
 A Q V E N E R A C I Ó N A U I P V I G I L I A M C V G B  
 L C H J K C Q W E R T P Y K L V B N Z Ó X C A N Y P O  
 Q P P E U C A R I S T Í A F R G H




Sábado Santo



Domingo de Pascua.




Pintar, retallar, doblegar per la linia de punts i muntar la creu de Jesús



Pintar a Jesús en la creu cadascú com vullga i després pintar segons el codi.

**Viernes Santo de la Pasión del Señor**



Coloreamos  
según el número  
de cada  
pedacito:

- 1-celeste
- 2-marrón
- 3-rosado
- 4-rojo
- 5-anaranjado
- 6-amarillo
- 7-verde

## Sopa de Viernes santo

*Encuentra en la sopa la opción correcta a cada pregunta sobre la Pasión según san Juan 18,1-19,42 y coloréalas. Con las letras que sobren leerás un mensaje.*

Los judíos tenían una ley, y según esa ley, Jesús debía morir porque él decía que era... (Jn. 19,7)

MENSAJERO DE DIOS – HIJO DE DIOS – ÁNGEL DE DIOS

Persona que venía al frente de un destacamento de soldados para arrestar a Jesús.(Jn. 18, 2-3)

CAIFÁS – BERNABÉ - JUDAS

Pilato lo mandó azotar y los soldados le pusieron en la cabeza una corona de espina y lo vistieron con un manto... (Jn. 19,2)

PÚRPURA – VIOLETA - DORADO

Cuando llevaron arrestado a Jesús al Pretorio era de... (Jn. 18,28)

NOCHE – MADRUGADA - ATARDECER

Jesús respondió a Pilato: "Yo soy..." (Jn. 18,37)

REY – DIOS - CRISTO

Nombre del servidor del Sumo Sacerdote que hirió Simón Pedro. (Jn. 18,10)

NICODEMO – MALCO – JOSUÉ

Nombre del bandido que dejaron en libertad en lugar de Jesús.(Jn. 18,40)

CIRENEO – JOAQUÍN - BARRABÁS

Sobre la cruz había un letrero que decía: "Jesús el (...) rey de los judíos" (Jn. 19,19)

NAZARENO – CRISTO - HOMBRE

Uno de los soldados atravesó el costado de Jesús con una... (Jn.19,34)

LANZA – ESPADA - FLECHA

Cantidad de partes en que los soldados se dividieron las vestiduras de Jesús. (Jn. 19,23)

DOS – SEIS - CUATRO

Jesús desde la cruz le dijo al discípulo más amado: "Aquí tienes a tu..." (Jn. 19,27)

HERMANA – MADRE - DISCÍPULA

(JOSÉ DE ... ) Discipulo que pidió el cuerpo de Jesús a Pilato.(Jn. 19, 38)

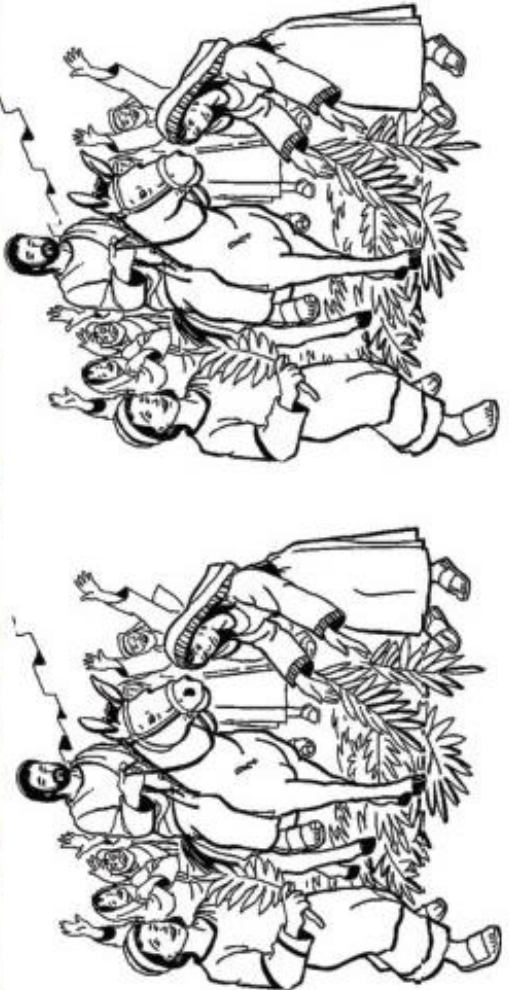

JERUSALÉN – EMAÚS - ARIMATEA

M	M		A	R	I	M	A	T	E	A
A	H	I	J	O	D	E	D	I	O	S
D		L	U		I	P	R	E	A	M
R	L	A	D	E	Z	U	A	N	G	A
U	O	N	A	Z	A	R	E	N	O	L
G	E	Z	S	S		P	D	E	L	C
A	M	A	D	R	E	U	E	S	G	O
D	T	C	U	A	T	R	O		O	E
A	M	R	E	Y	U	A	N	D	T	
B	A	R	R	A	B	A	S		A	O





Estamos llegando al Domingo de Ramos. Jesús, a la entrada de Jerusalén será aclamado como Rey. Ayúdalo a entrar en la ciudad santa.



Pasatiempos de  
Semana Santa

# Busca las 10 diferencias


Primeramente, deberás ordenar las letras de las palabras. Una vez ordenadas, deberás trasladar las letras a su casilla correspondiente, y formarás así una frase sobre "la causa de nuestra salvación".

MIENSAA	32 8 81 75 39 54
ANSAT	40 30 7 88
AACUSP	51 70 24 4
FIOLUNICRI	16 14 74 86 29 21
ZURC	6 87
REUMET	3 63 36 44 28 17
COESRCUREINR	46 35 56 66 55 55 5 58 31
LOSNICVAA	62 48 1 85 77 19 71
DINMADESLO	69 82 76 23 47 37 10 80
NUCNIACET	18 26 64 79 12 73 61
UALILMHR	35 78 50 9 83 52 49
SAOP	34 84 13
DISJIO	40 22 20 27
REATIR	66 59 36 11 25 45
TAOPIDREM	42 18 67 72 41 80 65 87 2





¿Qué camino debe seguir Jesús para llegar hasta Jerusalén?



¿Cómo recibieron a Jesús al entrar en la ciudad de Jerusalén, según relata el Evangelio de hoy?




---



---



---



---



---

Pregunta en casa, a tu catequista o a tu párroco qué significado tienen las palmas y los olivos del Domingo de Ramos.




---




---



---

¿Por qué Jesús y sus discípulos se dirigieron a Jerusalén?

PA	LA	CE
LE		CUA
PAS	RA	BRAR



Jesús acepta libremente su destino. Aún así, como hombre que es, siente miedo, y necesita orar para hablar con su Padre. Para averiguar qué dice en su oración coloca las letras que faltan.

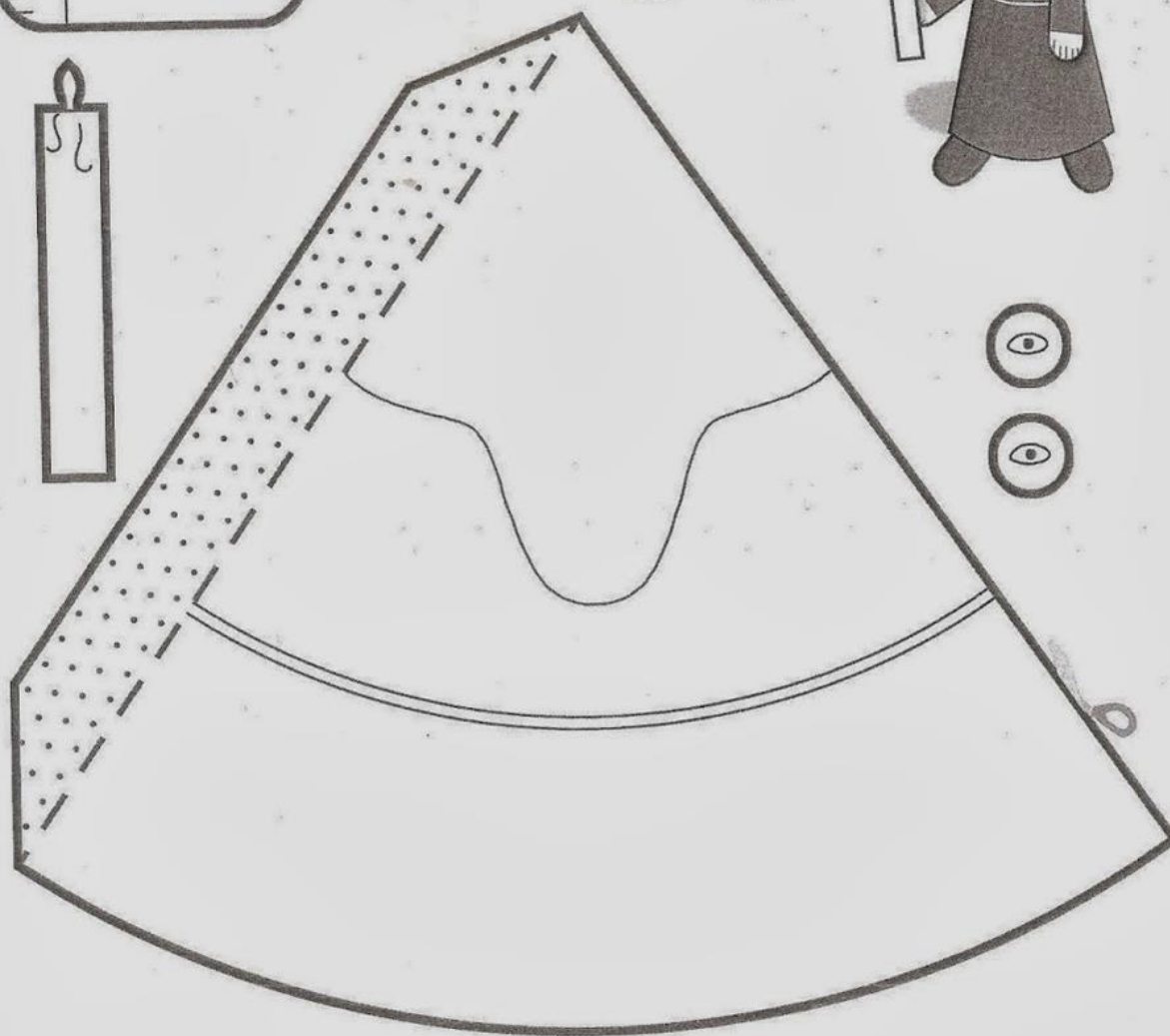


A \_ E M \_ O , I E \_  
 O \_ I L \_ , U \_ P \_ S E \_  
 S E A E E D E I S \_  
 L I . P \_ O \_ O S E \_  
 A A \_ O Q \_ E \_ O \_  
 U \_ R O , S \_ N \_ O \_  
 U \_ \_ U \_ U \_ E \_ E \_ .





**Domingo de Ramos A**



Colorea, recorta y construye el penitente



Construye un paso de Semana Santa: colorea, recorta,  
dobla y pega una cara sobre la otra. Luego, pega sobre  
una caja y decórala.



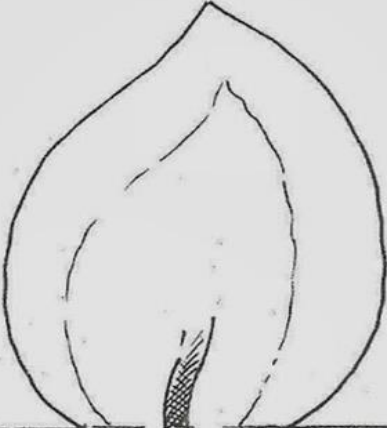
### Rompecabezas de Semana Santa

Coloreamos y recortamos las escenas de la página 2. Luego armamos el rompecabezas siguiendo las formas. Al terminar veremos, en orden, las situaciones vividas por Jesús en la Semana Santa.



Pintar, retallar i doblegar per la linia de punts per a muntar el ciri pasqual.

# CIRIO PASCUAL





# “ ESTA VIVO ”





## Enllaços:

[http://www.ceipjuanherreraalcausa.es/Recursosdidacticos/CUARTO/datos/09\\_Religion/datos/rdi/u07/U07\\_UltimaCena.htm](http://www.ceipjuanherreraalcausa.es/Recursosdidacticos/CUARTO/datos/09_Religion/datos/rdi/u07/U07_UltimaCena.htm)

<https://www.jigsawplanet.com/?rc=play&pid=0cf77938d9e8>

<https://www.jigsawplanet.com/?rc=play&pid=2b42579acbd8>

<https://www.jigsawplanet.com/?rc=play&pid=2a7a564c9320>

[http://repositorio.santillana.com.ar/2do\\_religion/41\\_La%20Semana%20Santa/index.html](http://repositorio.santillana.com.ar/2do_religion/41_La%20Semana%20Santa/index.html)

<https://www.gloria.tv/post/XHtYUapXaQDw2w41UYmJMvCVA>

[https://www.youtube.com/watch?v=sNwt8JCP\\_YE](https://www.youtube.com/watch?v=sNwt8JCP_YE)

<https://www.youtube.com/watch?v=nwVqEDRmPGc>

[http://es.hellokids.com/r\\_1635/juegos-gratuitos/juegos-de-puzzles/puzzles-semana-santa](http://es.hellokids.com/r_1635/juegos-gratuitos/juegos-de-puzzles/puzzles-semana-santa)

[http://es.hellokids.com/c\\_24421/juegos-gratuitos/memori/juego-de-memoria-semana-santa](http://es.hellokids.com/c_24421/juegos-gratuitos/memori/juego-de-memoria-semana-santa)

[https://www.youtube.com/watch?v=sNwt8JCP\\_YE](https://www.youtube.com/watch?v=sNwt8JCP_YE)

<https://www.youtube.com/watch?v=nwVqEDRmPGc>

## Video en tres parts:

<https://www.youtube.com/watch?v=rAt1SttElxU&feature=youtu.be>

<https://www.youtube.com/watch?v=RjDAHdBNwj8>

<https://www.youtube.com/watch?v=qWQzox-TB6o>