

1er PRIMÀRIA

TREBALL PER A LA SETMANA DEL 13 AL 17 D' ABRIL.

-A continuació vos deixo les activitats següents per anar fent-les.

- Al final de les activitats podreu trobar uns enllaços on podreu continuar aprenent de manera divertida.

-Recordeu que teniu un correu per a dubtes, preguntes.....

desempreligio@gmail.com

Bona setmana a tots i ànim!!!



Jesús lava los pies a los discípulos



Jesús, antes de su muerte, quiso dejar a sus discípulos un mensaje: el amor es lo más importante.

Mientras cenaban, se levantó de la mesa, se quitó el manto, cogió una toalla y echó agua en una palangana. Comenzó a lavar los pies de sus discípulos y a secárselos con la toalla.


Simón Pedro se resistía, pero Jesús le dijo que lo que estaba haciendo era muy importante, aunque él no lo pudiera entender de momento. Entonces Pedro accedió gustoso.

Después de lavarles los pies, se puso de nuevo el manto y volvió a sentarse en la mesa. Les dijo:

—¿Comprendéis lo que acabo de hacer con vosotros? Vosotros debéis hacer lo mismo unos con otros.

Juan 13,1-20



1 Rodea  la respuesta correcta.

– ¿Qué lavó Jesús a sus discípulos?

– ¿Con qué les secó?



– ¿Dónde echó el agua?

– ¿Quién no quería que Jesús le lavara?





NOS ACTIVAMOS

- 1 En la época de Jesús, las calles eran de tierra. La gente llevaba sandalias y los pies se ensuciaban. Por eso, lavarse los pies al entrar en las casas era normal.
- ¿Cuántas personas hay en el dibujo?
– ¿Qué hacen?



COMPRENDEMOS

- 2 Marca y contesta.
– ¿Qué comida es?
- desayuno comida cena
- ¿En qué te has fijado para saberlo?
- _____



- 3 ¿A quién representa la escena?
- A un equipo de fútbol.
 A Jesús con sus discípulos.
 A Alí Babá y los 40 ladrones.

¿Quién es el personaje principal?

- El de la bolsa con el dinero.
 Al que están lavando los pies.
 El que está arrodillado lavando los pies.

Piensa: ¿por qué Jesús lava los pies a uno de sus discípulos?



- Porque tenía los pies sucios.
 Para dar ejemplo de servicio a los demás.
 Porque estaba cansado de estar sentado.

¿Están todos los discípulos contentos?

- Sí
 No



APLICAMOS

- 4 ¿Qué expresa el gesto de ? Rodea  la respuesta correcta.

servicio

ayuda

tristeza


Cuenta la leyenda que hace muchos, muchos, muuuuchos años atrás, había un conejito muy asustado, escondido en el sepulcro donde dejaron a Jesucristo.


El conejito observaba el cuerpo de Jesús dentro del sepulcro. Se preguntaba quién sería ese señor y por qué tantas personas lloraban por él. Escuchaba a lo lejos que se trataba del hijo de Dios.

A los dos días, el conejito se despertó asombrado al ver como Jesús se levantaba. Su asombro fue más grande aún al ver que un Angelito retiraba la gran piedra que tapaba la entrada del sepulcro. Entonces pudo darse cuenta que ese Señor realmente se trataba del hijo de Dios.

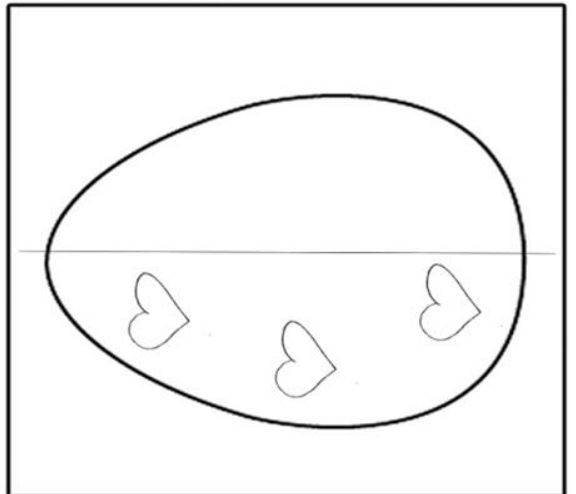
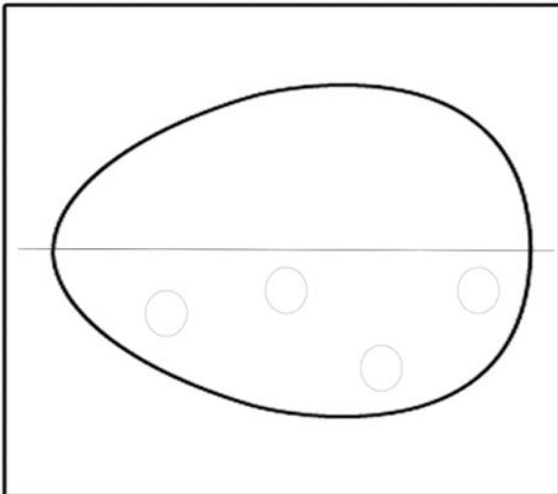
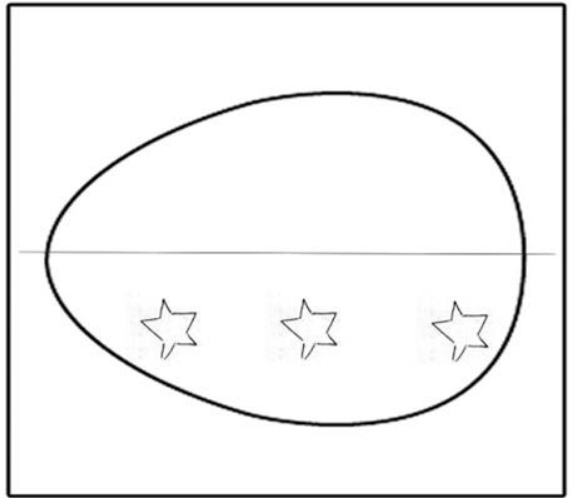
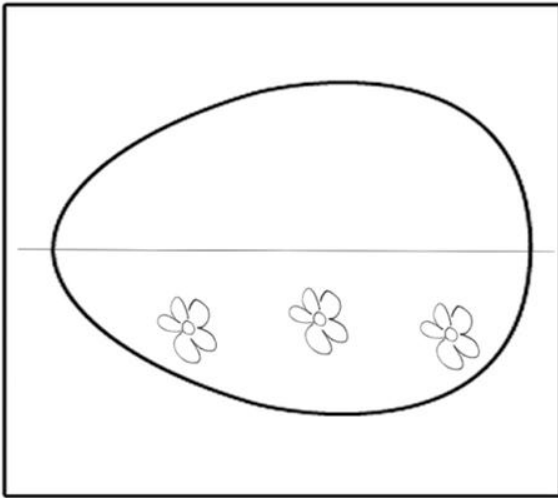
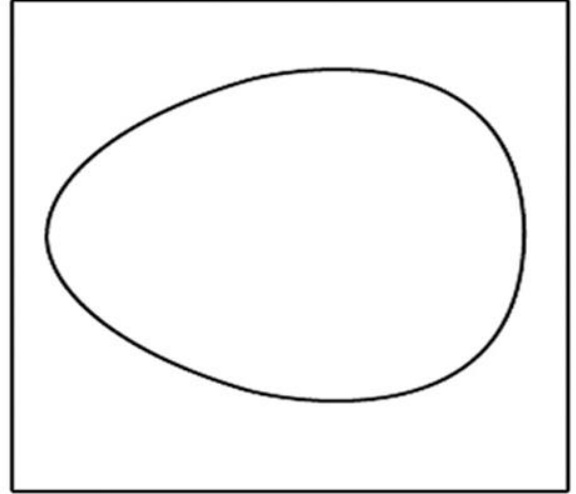
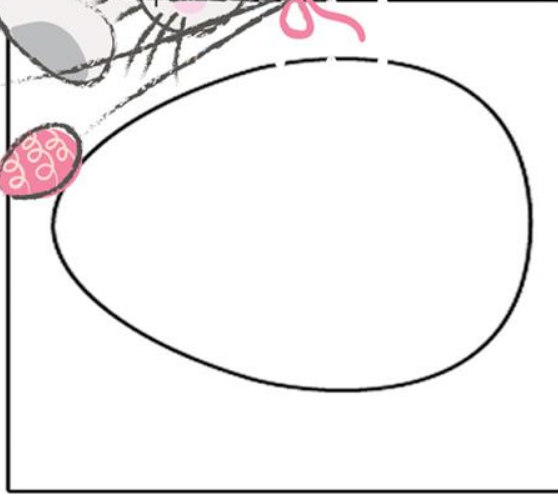
El conejito se puso tan contento que quiso salir corriendo y saltando para contarle la buena nueva a todo el mundo, pero tenía un gran problema: no sabía hablar. Sin embargo, este conejito saltarín era muy inteligente, por lo que rápidamente se le ocurrió una solución: pintando un huevito de colores la gente entendería el motivo de su alegría.

Desde entonces, cada Domingo de Pascua, un conejito deja huevos de chocolate pintados de colores a todos los niños y así le recuerda al mundo entero que Jesús resucitó y debemos vivir alegres por ello.






AYUDAMOS AL CONEJO DE PASCUA A DECORAR ESTOS HUEVOS?
¿CUANTOS HUEVOS TENEMOS QUE DECORAR?





¿AYUDAMOS AL CONEJO DE PASCUA A DECORAR ESTOS HUEVOS?
¿CUANTOS HUEVOS TENEMOS QUE DECORAR?



En esta Semana Santa
he descubierto todo lo
bueno y hermoso
que las personas
guardan en su interior.




En esta Semana Santa
mis deseos son...




Jesús es mi héroe







Jesús venció a la muerte. Él está vivo y volverá otra vez a buscarnos. ¡Qué bueno!
Cabeza la escama y paja después en las raíces.




DESCUBRE LA PALABRA



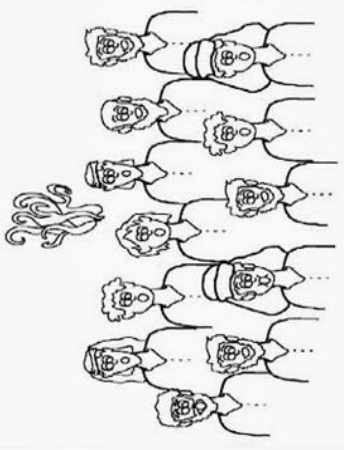
Escribe las letras de acuerdo al símbolo de cada una...

					
<input type="text"/>	<input type="text"/>	<input type="text"/>	<input type="text"/>	<input type="text"/>	<input type="text"/>



Jesús resucitó

Dios envió al
Espíritu Santo
para ayudarnos




Jesús desde el
cielo nos protege



Y al tercer día
Jesús
¡¡¡RESUCIÓ!!!



Jesús murió
crucificado en
la cruz por todos
NOSOTROS



Mi pequeña

BIBLIA

Nuevo Testamento

Nombre:

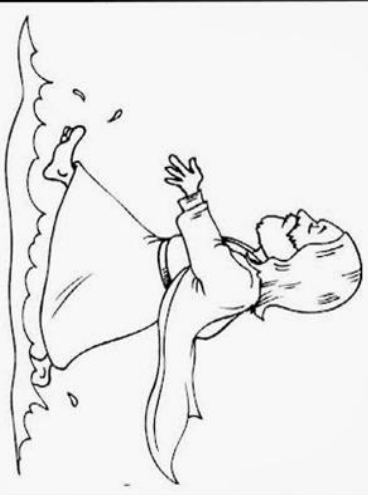
Muchos libros pueden
informar pero solo
la BIBLIA puede
transformar

<http://spuleres-angeles.com>

Dios envió a su
hijo Jesús al
mundo un
25 de Diciembre



Jesús era el
hijo de Dios y
ayudó a mucha
gente



Huevos de Pascua para niños

Lo que necesitas es cartulina, tijeras, pegamento y colores.

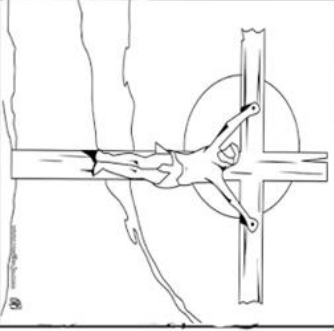


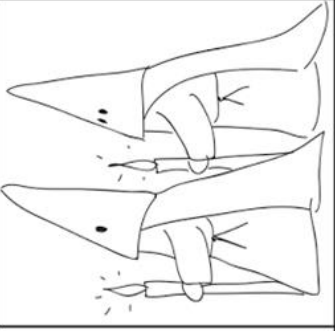







1. En una cartulina dibuja un rectángulo de 1.5 cm x 12.5 cm aprox. Ya dibujado, traza dos líneas, una del lado derecho del rectángulo y la otra del lado izquierdo (estas serán las pestañas). Ya teniendo el rectángulo, dibuja algo que te guste justo en la mitad y colóralo.



2. Ya coloreados, recórtalos y une las pestañas, para después ponérselas a los huevitos que haz decorado.




3. ¡Listo! tus huevitos estan listos para la celebración.


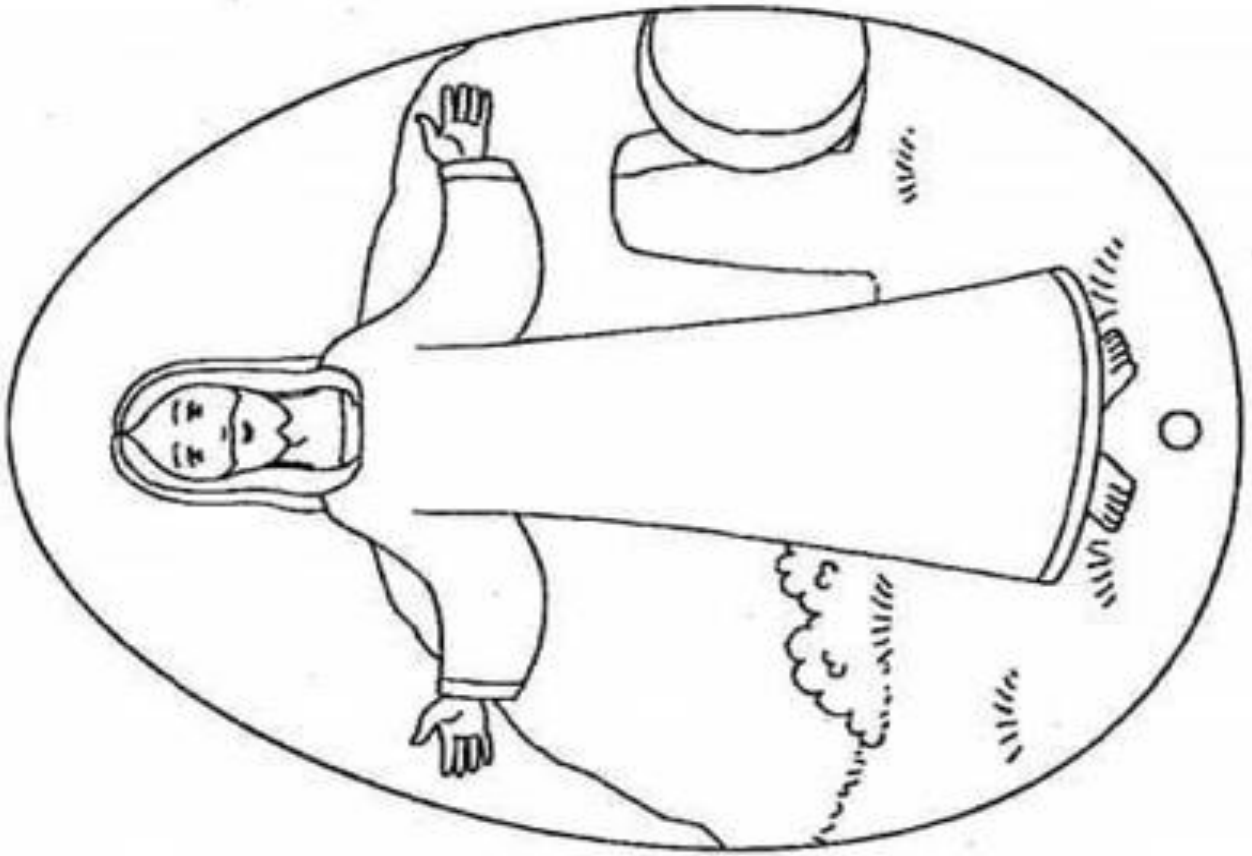

		¿Qué día muere Jesús? Correr dos vueltas al patio diciendo "viva la Semana Santa"		
	¿Qué celebramos en Semana Santa con mucha alegría? Dar tres vuelta al patio diciendo "Jesús ha resucitado"	¿Cómo se llama la tela que cubre la cara de los nazarenos? Saltar a la pata coja tantos años tengas diciendo antifaz	¿Cómo se llamaba el que ayudó a Jesús a cargar la cruz? Carga a un amigo a caballito y da una vuelta al patio	
	¿Cómo se llama la persona que carga los pasos? Carga a un amigo y da una vuelta al patio gritando "hasta el cielo"	¿Quién traicionó a Jesús con un beso? Darle un beso a tu mejor amigo	¿Por cuantas monedas traicionó Judas a Jesús? Dar 30 saltos, abriendo los brazos	
 <small>si quieres aprender en serio</small>	¿Qué se celebra el Domingo de Ramos? Dar dos vueltas al patio gritando HOSANNA EN EL CIELO		 <small>si quieres aprender en serio</small>	

El comecocos de la Semana Santa

NORMAS DEL JUEGO:

- Tu compañero dice un número
- Donde pare el comecocos el compañero elige un número
- Si sabe la respuesta sigue jugando
- Si falla tiene que hacer la prueba que abajo marca





Enllaços:

<https://youtu.be/-VGCzuEDCsQ>

<http://recursos.cnice.mec.es/bibliainfantil/>

<https://gloria.tv/post/7gKqtAa1gDgP3FYmbsXJ77oKo>

https://www.youtube.com/watch?v=sNwt8JCP_YE

<https://www.youtube.com/watch?v=nwVqEDRmPGc>